

Tujuan Investasi

Memberikan potensi imbal hasil jangka panjang yang optimal dengan penempatan dalam mata uang Rupiah dengan minimum 80% aset subdana dalam bentuk surat berharga bersifat utang, sisanya ditempatkan pada aset investasi selain instrumen investasi tersebut.

Ulasan Pasar

Di bulan September, pasar obligasi Indonesia melanjutkan pergerakan positif dimana Indeks Obligasi Pemerintah IBPA naik 1.30% . Data inflasi tahunan periode Agustus diumumkan sebesar 2.12%, sedikit lebih tinggi dibandingkan ekspektasi pasar yang sebesar 2.10%, namun lebih kecil dibandingkan periode sebelumnya yang sebesar 2.13%. Nilai tukar rupiah terhadap USD menguat 2.11% menjadi Rp 15,140.00, dibandingkan awal bulan yang diperdagangkan di level Rp 15,455.00. Stabilitasnya nilai tukar rupiah mendorong Bank Indonesia untuk menurunkan suku bunga acuan sebesar 25 bps menjadi 6.00%. Kondisi inflasi 2024 diperkirakan akan tetap stabil di range 2.5% ± 1%. Dengan kondisi inflasi yang stabil dan tren penguatan nilai tukar rupiah, pasar obligasi diperkirakan akan terus bergerak positif hingga akhir tahun 2024.

Informasi Subdana

Fund Size (Milliar)	: Rp1,322.67
Harga NAB/Unit	: Rp2,190.31
Jumlah Unit (Juta)	: 603.87
Tanggal Peluncuran	: 25-Nov-15
NAB Peluncuran	: Rp 1,000.00
Mata Uang	: IDR
Jenis Strategi Investasi	: Pendapatan Tetap
Valuasi	: Harian
Pengelola Investasi	: Star Asset Management
Bank Kustodian	: Bank CIMB Niaga
Kategori Risiko	: Moderat

Efek Terbesar

Pabrik Kertas Tjiwi Kimia Tbk
 Indah Kiat Pulp And Paper Tbk
 Obligasi Negara Republik Indonesia Seri FR0101
 Summarecon Agung 2024
 Chandra Asri Petrochemical 2023
 Obligasi Negara Republik Indonesia Seri FR0087
 Wahana Inti Selaras 2022
 Obligasi Negara Republik Indonesia Seri FR0100
 Indomobil Finance 2022
 Wahana Ottomitra Multiartha 2023

Nama Penerbit

Pabrik Kertas Tjiwi Kimia
 Indah Kiat Pulp and Paper
 Pemerintah Republik Indonesia
 Summarecon Agung
 Chandra Asri Petrochemical
 Pemerintah Republik Indonesia
 Wahana Inti Selaras
 Pemerintah Republik Indonesia
 Indomobil Finance
 Wahana Ottomitra Multiartha

Sektor Industri

Basic Material
 Basic Material
 Government
 Property
 Chemical
 Government
 Consumer
 Government
 Financial
 Government

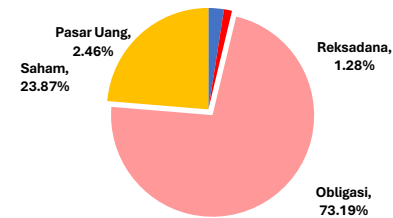
Kinerja Subdana

Fund	1 bulan	3 bulan	6 bulan	12 bulan	YTD	Sejak Terbit
Simas Fund Rupiah	1.91%	-0.19%	0.94%	-1.77%	4.66%	119.03%
Benchmark (IRDPT)*	0.95%	2.88%	3.08%	5.35%	3.76%	55.97%

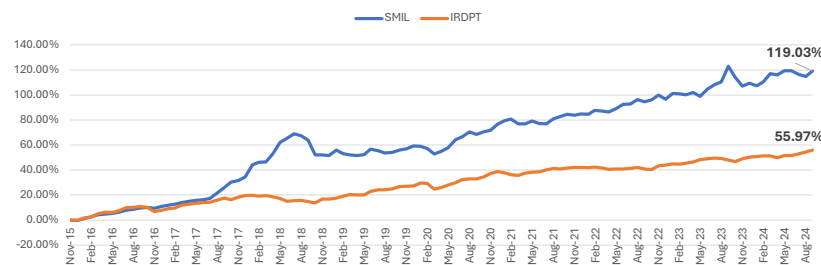
Fund	2023	2022	2021	2020	2019
Simas Fund Rupiah	6.49%	6.35%	4.69%	10.82%	5.18%
Benchmark (IRDPT)*	4.45%	1.32%	2.32%	9.00%	8.99%

*Indeks Reksadana Pendapatan Tetap Infovesta

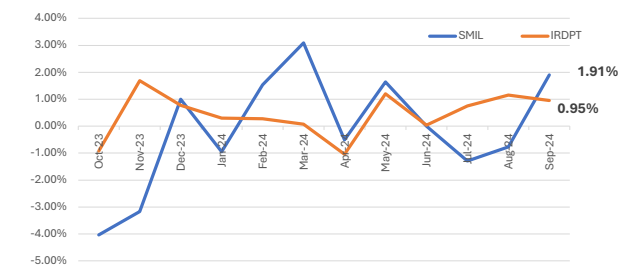
Komposisi Jenis Investasi



Kinerja Subdana Sejak Peluncuran



Kinerja Bulanan Subdana 1 Tahun Terakhir



Tentang Kami

PT Asuransi Simas Jiwa adalah perusahaan asuransi terkemuka di Indonesia yang merupakan bagian dari kelompok usaha Sinarmas Financial Services. PT Asuransi Simas Jiwa berdiri pada tanggal 6 Oktober 2015, dengan komposisi kepemilikan saat ini 99,9% dimiliki oleh PT Asuransi Sinarmas, dan 0,1% dimiliki oleh PT Sinarmas Multiartha Tbk. PT Asuransi Simas Jiwa menghadirkan beragam produk asuransi berkualitas dengan berbagai manfaat yang mampu membantu mewujudkan rencana keuangan Anda dengan perlindungan yang optimal.

Disclaimer

Laporan ini dipersiapkan oleh PT Asuransi Simas Jiwa hanya untuk keperluan informasi dan tidak untuk digunakan sebagai penawaran penjualan atau permohonan pembelian. Dokumen ini disusun berdasarkan data, proyeksi, perkiraan, dan informasi dari berbagai sumber yang dapat dipercaya. Analisis dan kesimpulan dalam dokumen ini merupakan bentuk pemaparan informasi berdasarkan ketersediaan data dalam kurun waktu tertentu, yang mana pergerakan dari variabel dan nilai ekonomi pasar keuangan dapat mengalami perubahan dari data, proyeksi, perkiraan, dan informasi yang disampaikan dalam dokumen ini, sehingga segala konsekuensi hukum dan/atau kemungkinan kerugian nilai investasi yang diterima oleh pihak manapun akibat dari tindakan yang dilakukan atas dasar keseluruhan atau sebagian dari dokumen ini dan/atau akibat fluktuasi Nilai Aktiva Bersih yang disebabkan oleh kondisi pasar dan kualitas aset bukan menjadi tanggung jawab PT Asuransi Simas Jiwa. PT Asuransi Simas Jiwa terlepas dari segala kewajiban yang berhubungan dengan keputusan yang didasarkan pada informasi dalam laporan ini.

KINERJA SUBDANA INI TIDAK DIJAMIN DAN KINERJA MASA LALU TIDAK MENCERMINKAN KINERJA MASA DEPAN.