

# Fund Fact Sheet

# Simas Tasyakur Aggressive Fund

Mei, 2026

## Tujuan Investasi

Memberikan potensi imbal hasil jangka panjang yang optimal dengan penempatan minimum 80% dari aset subdana dalam bentuk efek ekuitas.

## Ulasan Pasar

Di bulan Mei 2026, IHSG mencatat pelemahan ke level 6127.381, turun 11.92% dibanding bulan sebelumnya. Penurunan IHSG terutama didorong pelemahan kurs USDIDR yang mengakibatkan capital outflow sepanjang bulan Mei. Yield SUN 10 Tahun naik ke level 6.86% setelah Bank Indonesia memutuskan menaikkan suku bunga acuan 50bps (di atas ekspektasi pasar 25bps). Di bulan Juni 2026, IHSG diperkirakan bergerak dengan penguatan terbatas diakibatkan sentimen negatif akibat rebalancing MSCI mereda dan upaya BI menaikkan suku bunga diharapkan dapat menstabilkan pergerakan kurs Rupiah.

## Informasi Subdana

Fund Size (Miliar)	: Rp0.88
Harga NAB/Unit	: Rp877.73
Jumlah Unit (Juta)	: 1.00
Tanggal Peluncuran	: 28-Sep-21
NAB Peluncuran	: Rp 1,000.00
Mata Uang	: IDR
Jenis Strategi Investasi	: Saham
Valuasi	: Harian
Pengelola Investasi	: Asuransi Simas Jiwa
Bank Kustodian	: Bank CIMB Niaga
Kategori Risiko	: Aggressive
Benchmark	: JII (Jakarta Islamic Index)

## Efek Terbesar

TELEKOMUNIKASI INDONESIA TBK, PT  
INDAH KIAT PULP & PAPER TBK.  
PT BANK BRISYARIAH TBK  
INDOFOOD SUKSES MAKMUR TBK, PT

## Nama Penerbit

TELEKOMUNIKASI INDONESIA TBK, PT  
INDAH KIAT PULP & PAPER TBK.  
BANK BRISYARIAH TBK, PT  
INDOFOOD SUKSES MAKMUR TBK, PT

## Sektor Industri

Infrastructure  
Basic Industry  
Financial  
Consumer Cyclical

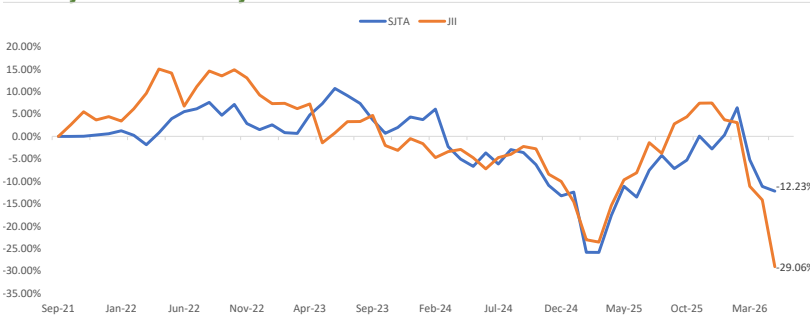
## Kinerja Subdana

Fund	1 bulan	3 bulan	6 bulan	12 bulan	YTD	Sejak Terbit
Simas Tasyakur Aggressive Fund	-1.17%	-17.50%	-12.28%	-1.23%	-9.70%	-12.23%
Benchmark (JII)*	-17.35%	-31.16%	-33.95%	-21.43%	-33.97%	-29.06%

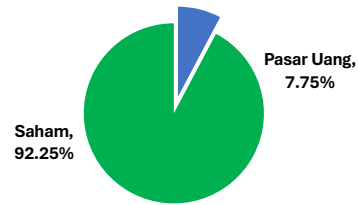
Fund	2025	2024	2023	2022	2021
Simas Tasyakur Aggressive Fund	12.06%	-16.85%	2.79%	0.91%	0.57%
Benchmark (JII)*	19.43%	-9.58%	-8.90%	4.63%	4.39%

\*Jakarta Islamic Index

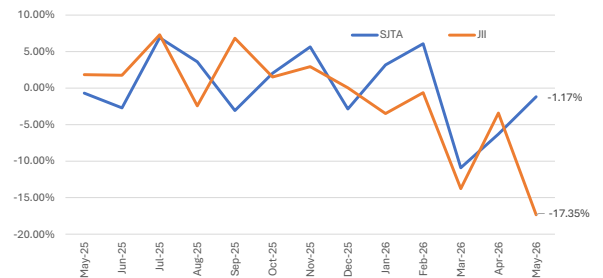
## Kinerja Subdana Sejak Peluncuran



## Komposisi Jenis Investasi



## Kinerja Bulanan Subdana 1 Tahun Terakhir



## Tentang Kami

PT Asuransi Simas Jiwa adalah perusahaan asuransi terkemuka di Indonesia yang merupakan bagian dari kelompok usaha Sinarmas Financial Services. PT Asuransi Simas Jiwa berdiri pada tanggal 6 Oktober 2015, dengan komposisi kepemilikan saat ini 99,9% dimiliki oleh PT Asuransi Sinarmas, dan 0.1% dimiliki oleh PT Sinarmas Multiartha Tbk. PT Asuransi Simas Jiwa menghadirkan beragam produk asuransi berkualitas dengan berbagai manfaat yang mampu membantu mewujudkan rencana keuangan Anda dengan perlindungan yang optimal.

## Disclaimer

Laporan ini dipersiapkan oleh PT Asuransi Simas Jiwa hanya untuk keperluan informasi dan tidak untuk digunakan sebagai penawaran penjualan atau permohonan pembelian. Dokumen ini disusun berdasarkan data, proyeksi, perkiraan, dan informasi dari berbagai sumber yang dapat dipercaya. Analisis dan kesimpulan dalam dokumen ini merupakan bentuk paparan informasi berdasarkan ketersediaan data dalam kurun waktu tertentu, yang mana pergerakan dari variabel dan nilai ekonomi pasar keuangan dapat mengalami perubahan dari data, proyeksi, perkiraan, dan informasi yang disampaikan dalam dokumen ini, sehingga segala konsekuensi hukum dan/atau kemungkinan kerugian nilai investasi yang diterima oleh pihak manapun akibat dari tindakan yang dilakukan atas dasar keseluruhan atau sebagian dari dokumen ini dan/atau akibat fluktuasi Nilai Aktiva Bersih yang disebabkan oleh kondisi pasar dan kualitas aset bukan menjadi tanggung jawab PT Asuransi Simas Jiwa. PT Asuransi Simas Jiwa terlepas dari segala kewajiban yang berhubungan dengan keputusan yang didasarkan pada informasi dalam laporan ini.

**KINERJA SUBDANA INI TIDAK DIJAMIN DAN KINERJA MASA LALU TIDAK MENCERMINKAN KINERJA MASA DEPAN.**