

Tujuan Investasi

Memberikan potensi imbal hasil jangka panjang yang optimal dengan penempatan dalam mata uang Rupiah dengan minimum 80% aset subdana dalam bentuk surat berharga bersifat utang, sisanya ditempatkan pada aset investasi selain instrumen investasi tersebut.

Ulasan Pasar

Di bulan Januari 2025, pasar obligasi mengalami kenaikan, dimana yield SUN 5/10/20 tahun tercatat mengalami penurunan sebesar -18/-4/+1 bps ke level 6,833/6,987/7,103. Pergerakan pasar obligasi di bulan Januari terutama dipengaruhi oleh turunnya suku bunga acuan Bank Indonesia. Bank Indonesia menurunkan BI-Rate sebesar 25 bps menjadi 5,75% pada tanggal 15 Januari, yang merupakan penurunan pertama di tahun ini dan diluar perkiraan pasar. Pada periode Februari 2025 pasar obligasi masih menghadapi ketidakpastian global, dengan fokus investor tertuju pada potensi kebijakan ekonomi di bawah kepemimpinan Trump, khususnya terkait tarif perdagangan. Selain itu, The Fed mempertahankan suku bunga acuan di kisaran 4,25%-4,5%, sementara inflasi tetap di atas target 2%, yang dapat membatasi ruang pelonggaran kebijakan moneter. Di tengah pasar yang masih bergejolak, reksadana pendapatan tetap berbasis obligasi korporasi bisa menjadi pilihan karena memiliki pergerakan harga yang cenderung lebih stabil.

Informasi Subdana

Fund Size (Milliar)	: Rp12,081.65
Harga NAB/Unit	: Rp1,387.77
Jumlah Unit (Juta)	: 8,705.81
Tanggal Peluncuran	: 2 Maret 2020
NAB Peluncuran	: Rp 1,000.00
Mata Uang	: IDR
Jenis Strategi Investasi	: Pendapatan Tetap
Valuasi	: Harian
Pengelola Investasi	: Sinarmas Asset Mgt
Bank Kustodian	: Bank BRI
Kategori Risiko	: Moderat

Efek Terbesar

MTN ASIAN BULK LOGISTICS I THN 2022
RD PINNACLE DANA OBL UNGGULAN
RD SYARIAH BERBASIS SUKUK AVRIST SUKUK AMANAH SEJAHTERA
RD TERPROTEKSI SHINHAN PROTEKSI IV
OBL BKLT III MERDEKA COPPER GOLD TAHAP II THN 2022 SERI B
RD SYAILENDRA STRATEGIC INCOME FUND
OBL OKI PULP & PAPER MILLS II THN 2022 SERI B
RD KISI MONEY MARKET FUND
RD SYARIAH BERBASIS SUKUK SHINHAN SUKUK SYARIAH I
RD SHINHAN MONEY MARKET FUND

Nama Penerbit

ASIAN BULK LOGISTICS
PINNACLE INVESTMENT INDONESIA
AVRIST ASSET MANAGEMENT
SHINHAN AM INDONESIA
MERDEKA COPPER GOLD TBK
SYAILENDRA CAPITAL
OKI PULP & PAPER MILLS TBK
KISI ASSET MANAGEMENT
SHINHAN AM INDONESIA
SHINHAN AM INDONESIA

Sektor Industri

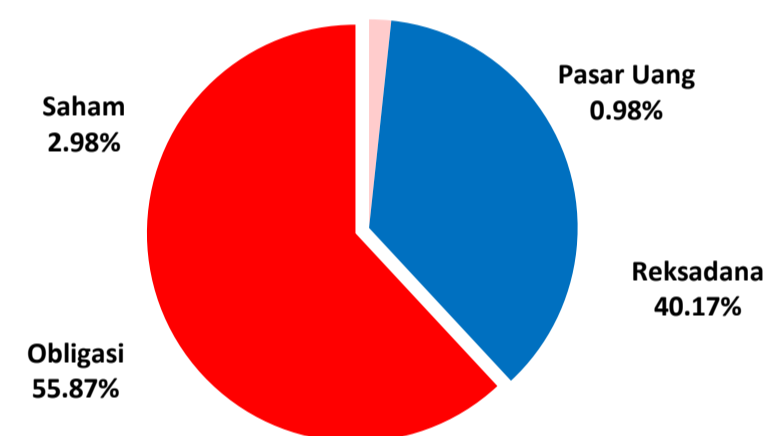
TRANSPORTATION
FINANCIAL
FINANCIAL
FINANCIAL
MINING
FINANCIAL
PULP & PAPER
FINANCIAL
FINANCIAL
FINANCIAL

Kinerja Subdana

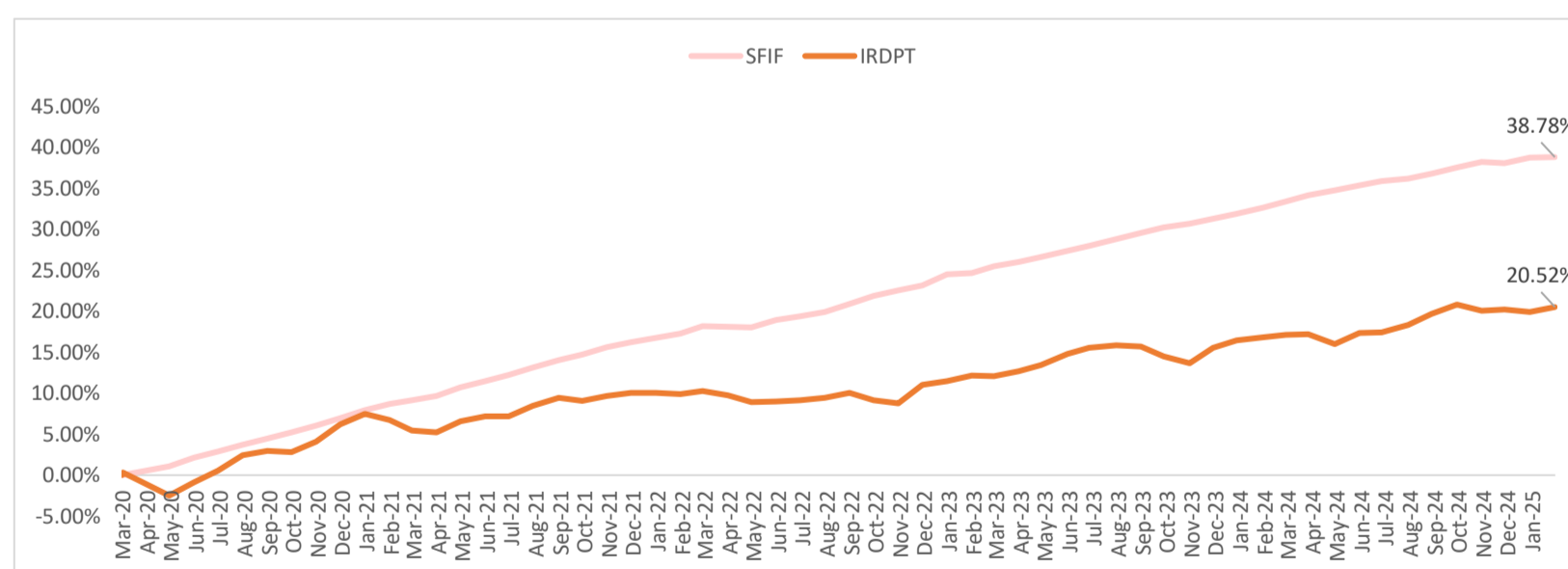
Fund	1 bulan	3 bulan	6 bulan	12 bulan	YTD	Sejak Terbit
SiJi Fixed Investa Fund	0.04%	0.43%	1.94%	4.65%	5.23%	38.78%
Benchmark (IRDPT)	0.51%	0.37%	1.89%	3.21%	3.52%	20.52%

Fund	2024	2023	2022	2021	2020
SiJi Fixed Investa Fund	5.19%	5.96%	6.65%	8.12%	7.93%
Benchmark (IRDPT)	3.00%	4.45%	1.32%	2.32%	7.51%

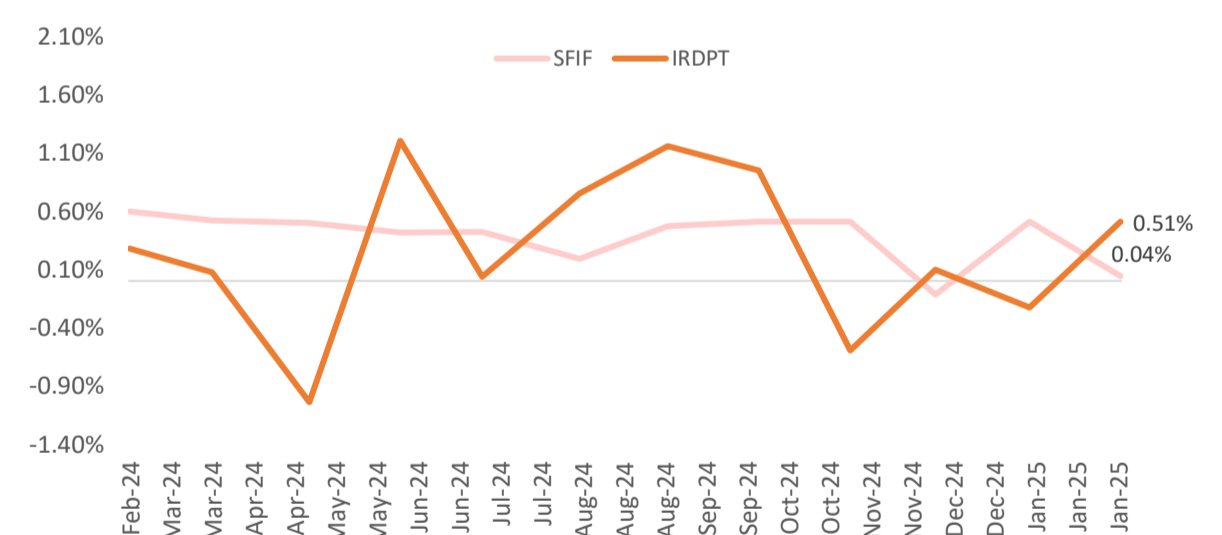
Komposisi Jenis Investasi



Kinerja Subdana Sejak Peluncuran



Kinerja Bulanan Subdana 1 Tahun Terakhir



Tentang Kami

PT Asuransi Simas Jiwa adalah perusahaan asuransi terkemuka di Indonesia yang merupakan bagian dari kelompok usaha Sinarmas Financial Services. PT Asuransi Simas Jiwa berdiri pada tanggal 6 Oktober 2015, dengan komposisi kepemilikan saat ini 99,9% dimiliki oleh PT Asuransi Sinarmas, dan 0.1% dimiliki oleh PT Sinarmas Multiartha Tbk. PT Asuransi Simas Jiwa menghadirkan beragam produk asuransi berkualitas dengan berbagai manfaat yang mampu membantu mewujudkan rencana keuangan Anda dengan perlindungan yang optimal.

Disclaimer

Laporan ini dipersiapkan oleh PT Asuransi Simas Jiwa hanya untuk keperluan informasi dan tidak untuk digunakan sebagai penawaran penjualan atau permohonan pembelian. Dokumen ini disusun berdasarkan data, proyeksi, perkiraan, dan informasi dari berbagai sumber yang dapat dipercaya. Analisis dan kesimpulan dalam dokumen ini merupakan bentuk pemaparan informasi berdasarkan ketersediaan data dalam kurun waktu tertentu, yang mana pergerakan dari variabel dan nilai ekonomi pasar keuangan dapat mengalami perubahan dari data, proyeksi, perkiraan, dan informasi yang disampaikan dalam dokumen ini, sehingga segala konsekuensi hukum dan/atau kemungkinan kerugian nilai investasi yang diterima oleh pihak manapun akibat dari tindakan yang dilakukan atas dasar keseluruhan atau sebagian dari dokumen ini dan/atau akibat fluktuasi Nilai Aktiva Bersih yang disebabkan oleh kondisi pasar dan kualitas aset bukan menjadi tanggung jawab PT Asuransi Simas Jiwa. PT Asuransi Simas Jiwa terlepas dari segala kewajiban yang berhubungan dengan keputusan yang didasarkan pada informasi dalam laporan ini.

KINERJA SUBDANA INI TIDAK DIJAMIN DAN KINERJA MASA LALU TIDAK MENCERMINKAN KINERJA MASA DEPAN.