

Tujuan Investasi

Memberikan potensi imbal hasil jangka panjang yang optimal dengan penempatan aset pada surat berharga utang dan/atau unit penyertaan Reksa Dana Pendapatan Tetap yang underlying seluruhnya surat berharga yang diterbitkan Negara Republik Indonesia dan/atau surat berharga yang diterbitkan Bank Indonesia, ekuitas, pasar uang dengan komposisi kurang dari 80%.

Ulasan Pasar

Di bulan Oktober 2024 yield untuk benchmark SUN 5Y/10Y/20Y mengalami kenaikan sebesar +53/+33/+20 bps ke level 6.66%/6.75%/6.99% dimana hal tersebut menyebabkan koreksi yang cukup tajam pada pasar obligasi. Kenaikan yield terutama disebabkan oleh sentimen negatif dari perang di timur tengah serta ketidakpastian dari pemilu US yang juga membuat nilai tukar Rupiah tertekan. Sementara itu, di bulan Oktober 2024 IHSG mengalami kenaikan sebesar +0.61% ke level 7.574 setelah terjadi koreksi yang cukup dalam sebesar -1.86% di bulan September 2024. Kenaikan terutama masih didorong sentimen positif dari pemotongan suku bunga bank sentral The Fed sebesar 50 bps dan Bank Indonesia sebesar 25 bps. Namun demikian, kenaikan IHSG pada bulan Oktober tertahan oleh aliran dana keluar asing sebesar USD 719 juta seiring dengan realokasi ke pasar saham Tiongkok. Pada periode November 2024, pergerakan pasar saham diperkirakan akan cenderung sideways seiring investor yang masih menunggu kepastian hasil pemilu US serta adanya kemungkinan penurunan suku bunga The Fed lebih lanjut. Saat ini sendiri level IHSG memiliki valuasi yang cenderung murah sehingga masih memiliki prospek yang menjanjikan bagi investor jangka panjang.

Informasi Subdana

Fund Size (Milliard)	: Rp93.46
Harga NAB/Unit	: Rp1,338.15
Jumlah Unit (Juta)	: 69.85
Tanggal Peluncuran	: 27 Des 2019
NAB Peluncuran	: Rp 1,000.00
Mata Uang	: IDR
Jenis Strategi Investasi	: Campuran
Valuasi	: Harian
Pengelola Investasi	: Sinarmas Asset Mgt
Bank Kustodian	: Bank BRI
Kategori Risiko	: Moderat

Efek Terbesar

OBL I NIRMALA TARUNA THN 2023 SERI B
OBL OKI PULP & PAPER MILLS II THN 2022 SERI C
MTN III PERUM PERUMNAS THN 2018 SERI B
DOC BANK BUKOPIN SYARIAH

Nama Penerbit

NIRMALA TARUNA
OKI PULP & PAPER MILLS
PERUM PERUMNAS (PERSERO)
BANK BUKOPIN SYARIAH

Sektor Industri

FINANCE
PULP & PAPER
PROPERTY AND REAL ESTATE
BANKING

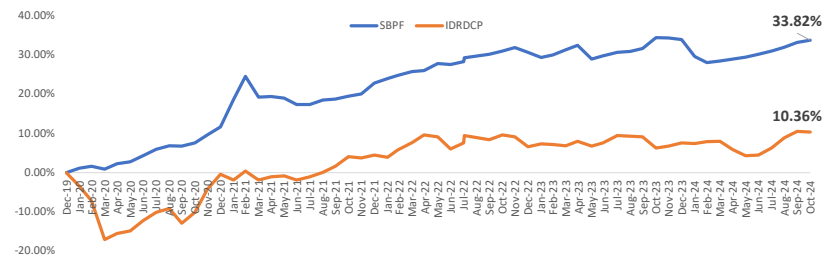
Kinerja Subdana

Fund	1 bulan	3 bulan	6 bulan	12 bulan	YTD	Sejak Terbit
Simas Balance Primer Fund	0.46%	2.15%	3.76%	-0.46%	-0.10%	33.82%
Benchmark (IRDCP)*	-0.19%	3.79%	4.24%	3.86%	2.59%	10.36%

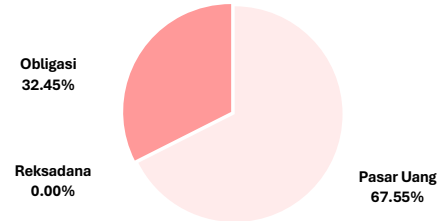
Fund	2023	2022	2021	2020	2019
Simas Balance Primer Fund	2.47%	6.37%	10.06%	11.65%	0.00%
Benchmark (IRDCP)*	0.86%	2.02%	4.94%	-0.36%	-0.02%

*Indeks Reksadana Campuran Infovesta

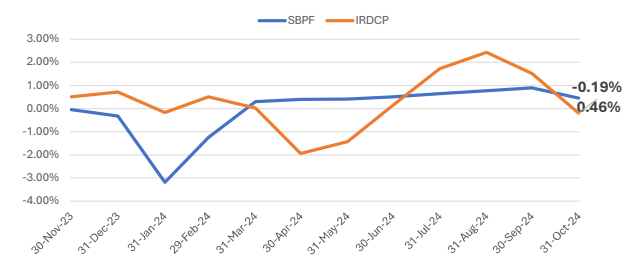
Kinerja Subdana Sejak Peluncuran



Komposisi Jenis Investasi



Kinerja Bulanan Subdana 1 Tahun Terakhir



Tentang Kami

PT Asuransi Simas Jiwa adalah perusahaan asuransi terkemuka di Indonesia yang merupakan bagian dari kelompok usaha Sinarmas Financial Services. PT Asuransi Simas Jiwa berdiri pada tanggal 6 Oktober 2015, dengan komposisi kepemilikan saat ini 99,9% dimiliki oleh PT Asuransi Sinarmas, dan 0,1% dimiliki oleh PT Sinarmas Multiartha Tbk. PT Asuransi Simas Jiwa menghadirkan beragam produk asuransi berkualitas dengan berbagai manfaat yang mampu membantu mewujudkan rencana keuangan Anda dengan perlindungan yang optimal.

Disclaimer

Laporan ini dipersiapkan oleh PT Asuransi Simas Jiwa hanya untuk keperluan informasi dan tidak untuk digunakan sebagai penawaran penjualan atau permohonan pembelian. Dokumen ini disusun berdasarkan data, proyeksi, perkiraan, dan informasi dari berbagai sumber yang dapat dipercaya. Analisis dan kesimpulan dalam dokumen ini merupakan bentuk pemaparan informasi berdasarkan ketersediaan data dalam kurun waktu tertentu, yang mana pergerakan dari variabel dan nilai ekonomi pasar keuangan dapat mengalami perubahan dari data, proyeksi, perkiraan, dan informasi yang disampaikan dalam dokumen ini, sehingga segala konsekuensi hukum dan/atau kemungkinan kerugian nilai investasi yang diterima oleh pihak manapun akibat dari tindakan yang dilakukan atas dasar keseluruhan atau sebagian dari dokumen ini dan/atau akibat fluktuasi Nilai Aktiva Bersih yang disebabkan oleh kondisi pasar dan kualitas aset bukan menjadi tanggung jawab PT Asuransi Simas Jiwa. PT Asuransi Simas Jiwa terlepas dari segala kewajiban yang berhubungan dengan keputusan yang didasarkan pada informasi dalam laporan ini.

KINERJA SUBDANA INI TIDAK DIJAMIN DAN KINERJA MASA LALU TIDAK MENCERMINKAN KINERJA MASA DEPAN.